

# Opel Insignia



OPEL



	4-uși		Insignia	Edition	Sport	Cosmo
	Motorizări	Transmisie	cu TVA fără TVA	cu TVA fără TVA	cu TVA fără TVA	cu TVA fără TVA
Benzină	1.6 TWINPORT® ECOTEC® 85 kW/115 CP	manuală cu 6 viteze	19 150 16 092	-	-	-
	1.6 Turbo ECOTEC® 132 kW/180 CP	manuală cu 6 viteze	-	22 950 19 286	24 950 20 966	24 450 20 546
	1.8 VVA ECOTEC® 103 kW/140 CP	manuală cu 6 viteze	20 050 16 849	21 150 17 773	23 150 19 454	22 650 19 034
	2.0 Turbo ECOTEC® 162 kW/220 CP	manuală cu 6 viteze	-	24 750 20 798	26 750 22 479	26 250 22 059
	2.0 Turbo ECOTEC® 162 kW/220 CP	automată cu 6 viteze	-	26 750 22 479	28 750 24 160	28 250 23 739
	2.8 V6 Turbo ECOTEC® 191 kW/260 CP	manuală cu 6 viteze	-	-	31 400 26 387	31 500 26 471
	2.8 V6 Turbo ECOTEC® 191 kW/260 CP	automată cu 6 viteze	-	-	33 400 28 067	33 500 28 151

	4-uși		Insignia	Edition	Sport	Cosmo
	Motorizări	Transmisie	cu TVA fără TVA	cu TVA fără TVA	cu TVA fără TVA	cu TVA fără TVA
Diesel	2.0 CDTI ECOTEC® 81 kW/110 CP	manuală cu 6 viteze	21 450 18 025	22 550 18 950	-	-
	2.0 CDTI ECOTEC® 96 kW/130 CP	manuală cu 6 viteze	22 050 18 529	23 150 19 454	25 150 21 134	24 650 20 714
	2.0 CDTI ECOTEC® 96 kW/130 CP	automată cu 6 viteze	24 050 20 210	25 150 21 134	27 150 22 815	26 650 22 395
	2.0 CDTI ECOTEC® 118 kW/160 CP	manuală cu 6 viteze	-	24 350 20 462	26 350 22 143	25 850 21 723
	2.0 CDTI ECOTEC® 118 kW/160 CP	automată cu 6 viteze	-	26 350 22 143	28 350 23 824	27 850 23 403
	2.0 CDTI ECOTEC® * 140 kW/190 CP	manuală cu 6 viteze	-	25 850 21 723	27 850 23 403	27 350 22 983
	2.0 CDTI ECOTEC® * 140 kW/190 CP	automată cu 6 viteze	-	27 850 23 403	29 850 25 084	29 350 24 664

\* Disponibil din vara anului 2009

	5-uși		Insignia	Edition	Sport	Cosmo
	Motorizări	Transmisie	cu TVA fără TVA	cu TVA fără TVA	cu TVA fără TVA	cu TVA fără TVA
Benzină	1.6 TWINPORT® ECOTEC® 85 kW/115 CP	manuală cu 6 viteze	19 150 16 092	-	-	-
	1.6 Turbo ECOTEC® 132 kW/180 CP	manuală cu 6 viteze	-	22 950 19 286	24 950 20 966	24 450 20 546
	1.8 VVA ECOTEC® 103 kW/140 CP	manuală cu 6 viteze	20 050 16 849	21 150 17 773	23 150 19 454	22 650 19 034
	2.0 Turbo ECOTEC® 162 kW/220 CP	manuală cu 6 viteze	-	24 750 20 798	26 750 22 479	26 250 22 059
	2.0 Turbo ECOTEC® 162 kW/220 CP	automată cu 6 viteze	-	26 750 22 479	28 750 24 160	28 250 23 739
	2.8 V6 Turbo ECOTEC® 191 kW/260 CP	manuală cu 6 viteze	-	-	31 400 26 387	31 500 26 471
	2.8 V6 Turbo ECOTEC® 191 kW/260 CP	automată cu 6 viteze	-	-	33 400 28 067	33 500 28 151

	5-uși		Insignia	Edition	Sport	Cosmo
	Motorizări	Transmisie	cu TVA fără TVA	cu TVA fără TVA	cu TVA fără TVA	cu TVA fără TVA
Diesel	2.0 CDTI ECOTEC® 81 kW/110 CP	manuală cu 6 viteze	21 450 18 025	22 550 18 950	-	-
	2.0 CDTI ECOTEC® 96 kW/130 CP	manuală cu 6 viteze	22 050 18 529	23 150 19 454	25 150 21 134	24 650 20 714
	2.0 CDTI ECOTEC® 96 kW/130 CP	automată cu 6 viteze	24 050 20 210	25 150 21 134	27 150 22 815	26 650 22 395
	2.0 CDTI ECOTEC® 118 kW/160 CP	manuală cu 6 viteze	-	24 350 20 462	26 350 22 143	25 850 21 723
	2.0 CDTI ECOTEC® 118 kW/160 CP	automată cu 6 viteze	-	26 350 22 143	28 350 23 824	27 850 23 403
	2.0 CDTI ECOTEC® * 140 kW/190 CP	manuală cu 6 viteze	-	25 850 21 723	27 850 23 403	27 350 22 983
	2.0 CDTI ECOTEC® * 140 kW/190 CP	automată cu 6 viteze	-	27 850 23 403	29 850 25 084	29 350 24 664

\* Disponibil din vara anului 2009

	Sports Tourer		Insignia	Edition	Sport	Cosmo
	Motorizări	Transmisie	cu TVA fără TVA	cu TVA fără TVA	cu TVA fără TVA	cu TVA fără TVA
Benzină	1.6 TWINPORT® ECOTEC® 85 kW/115 CP	manuală cu 6 viteze	20 250 17 017	-	-	-
	1.6 Turbo ECOTEC® 132 kW/180 CP	manuală cu 6 viteze	-	24 050 20 210	26 050 21 891	25 550 21 471
	1.8 VVA ECOTEC® 103 kW/140 CP	manuală cu 6 viteze	21 150 17 773	22 250 18 697	24 250 20 378	23 750 19 958
	2.0 Turbo ECOTEC® 162 kW/220 CP	manuală cu 6 viteze	-	25 850 21 723	27 850 23 403	27 350 22 983
	2.0 Turbo ECOTEC® 162 kW/220 CP	automată cu 6 viteze	-	27 850 23 403	29 850 25 084	29 350 24 664
	2.8 V6 Turbo ECOTEC® 191 kW/260 CP	manuală cu 6 viteze	-	-	32 500 27 311	32 600 27 395
	2.8 V6 Turbo ECOTEC® 191 kW/260 CP	automată cu 6 viteze	-	-	34 500 28 992	34 600 29 076

	Sports Tourer		Insignia	Edition	Sport	Cosmo
	Motorizări	Transmisie	cu TVA fără TVA	cu TVA fără TVA	cu TVA fără TVA	cu TVA fără TVA
Diesel	2.0 CDTI ECOTEC® 81 kW/110 CP	manuală cu 6 viteze	22 550 18 950	23 650 19 874	-	-
	2.0 CDTI ECOTEC® 96 kW/130 CP	manuală cu 6 viteze	23 150 19 454	24 250 20 378	26 250 22 059	25 750 21 639
	2.0 CDTI ECOTEC® 96 kW/130 CP	automată cu 6 viteze	25 150 21 134	26 250 22 059	28 250 23 739	27 750 23 319
	2.0 CDTI ECOTEC® 118 kW/160 CP	manuală cu 6 viteze	-	25 450 21 387	27 450 23 067	26 950 22 647
	2.0 CDTI ECOTEC® 118 kW/160 CP	automată cu 6 viteze	-	27 450 23 067	29 450 24 748	28 950 24 328
	2.0 CDTI ECOTEC® * 140 kW/190 CP	manuală cu 6 viteze	-	26 950 22 647	28 950 24 328	28 450 23 908
	2.0 CDTI ECOTEC® * 140 kW/190 CP	automată cu 6 viteze	-	28 950 24 328	30 950 26 008	30 450 25 588

\* Disponibil din vara anului 2009

Insignia	Edition	Sport	Cosmo
<b>Dotări standard</b>			
<b>Pachete</b>			
			Pachet Vizibilitate
	Pachet Confort Scaune 1	Pachet Confort Scaune 1	Pachet Confort Scaune 1
	Pachetul Lumini Interior	Pachetul Lumini Interior	Pachetul Lumini Interior

**DOTĂRI EXTERIOR**

			Șasiu sport, coborât
			Mânere uși în culoarea caroseriei, cu dungă cromată
Aprinderea automată a farurilor pe timp de zi	Aprinderea automată a farurilor pe timp de zi	Aprinderea automată a farurilor pe timp de zi	Aprinderea automată a farurilor pe timp de zi
Faruri "Follow me home"	Faruri "Follow me home"	Faruri "Follow me home"	Faruri "Follow me home"
Oglinzi exterioare reglabile electric, cu încălzire	Oglinzi exterioare reglabile electric, cu încălzire	Oglinzi exterioare reglabile electric, cu încălzire	Oglinzi exterioare reglabile electric, cu încălzire
Oglinzi în culoarea caroseriei	Oglinzi în culoarea caroseriei	Oglinzi în culoarea caroseriei	Oglinzi în culoarea caroseriei
Deschidere electrică a capotei portbagajului (disponibil doar cu 5-uși , 4-uși)	Deschidere electrică a capotei portbagajului (disponibil doar cu 5-uși , 4-uși)	Deschidere electrică a capotei portbagajului (disponibil doar cu 5-uși , 4-uși)	Deschidere electrică a capotei portbagajului (disponibil doar cu 5-uși , 4-uși)
Hayon (manual) (disponibil doar cu Sports Tourer)	Hayon (manual) (disponibil doar cu Sports Tourer)	Hayon (manual) (disponibil doar cu Sports Tourer)	Hayon (deschidere automată) (disponibil doar cu Sports Tourer)
Traverse acoperiș pentru modele cu ampatament lung (disponibil doar cu Sports Tourer)	Traverse acoperiș pentru modele cu ampatament lung (disponibil doar cu Sports Tourer)	Traverse acoperiș pentru modele cu ampatament lung (disponibil doar cu Sports Tourer)	Traverse acoperiș pentru modele cu ampatament lung (disponibil doar cu Sports Tourer)

**DOTĂRI INTERIOR**

			Pedale sport din aliaj
	Priză, spate	Priză, spate	Priză, spate
	Priză, portbagaj (disponibil doar cu Sports Tourer)	Priză, portbagaj (disponibil doar cu Sports Tourer)	Priză, portbagaj (disponibil doar cu Sports Tourer)
	Tetieră centrală spate ajustabilă	Tetieră centrală spate ajustabilă	Tetieră centrală spate ajustabilă
	Cotiere pentru scaunele din spate, cu funcție de încărcare	Cotiere pentru scaunele din spate, cu funcție de încărcare	Cotiere pentru scaunele din spate, cu funcție de încărcare
	Buzunar scaun, spate stânga	Buzunar scaun, spate stânga	Buzunar scaun, spate stânga
	Cotieră între scaunele din față, cu funcție de încărcare	Cotieră între scaunele din față, cu funcție de încărcare	Cotieră între scaunele din față, cu funcție de încărcare
	Volan îmbrăcat în piele	Volan sport, îmbrăcat în piele	Volan îmbrăcat în piele
	Tempomat	Tempomat	Tempomat
Aer condiționat	Climatizare electronică	Climatizare electronică	Pachet climatizare Premium
Geamuri față acționate electric	Geamuri electrice spate	Geamuri electrice spate	Geamuri electrice spate
Scaune față confort	Scaune față confort	Scaune față sport	Scaune față confort
Tetiere active cu 4 poziții de reglare, pentru scaunele din față	Tetiere active cu 4 poziții de reglare, pentru scaunele din față	Tetiere active cu 4 poziții de reglare, pentru scaunele din față	Tetiere active cu 4 poziții de reglare, pentru scaunele din față
Închidere centralizată cu telecomandă	Închidere centralizată cu telecomandă	Închidere centralizată cu telecomandă	Închidere centralizată cu telecomandă
Coloană de direcție reglabilă pe înălțime și adâncime	Coloană de direcție reglabilă pe înălțime și adâncime	Coloană de direcție reglabilă pe înălțime și adâncime	Coloană de direcție reglabilă pe înălțime și adâncime
Lămpi lectură duble, spate	Lămpi lectură duble, spate	Lămpi lectură duble, spate	Lămpi lectură duble, spate

Insignia	Edition	Sport	Cosmo
<b>Dotări standard</b>			
<b>DOTĂRI INTERIOR</b>			
Lămpi lectură duble, față	Lămpi lectură duble, față	Lămpi lectură duble, față	Lămpi lectură duble, față
Pachetul Fumători (brichetă și scrumieră)	Pachetul Fumători (brichetă și scrumieră)	Pachetul Fumători (brichetă și scrumieră)	Pachetul Fumători (brichetă și scrumieră)
Rulou portbagaj, marginea suprafeței de încărcare oțel (disponibil doar cu Sports Tourer)	Rulou portbagaj, marginea suprafeței de încărcare oțel (disponibil doar cu Sports Tourer)	Rulou portbagaj, marginea suprafeței de încărcare oțel (disponibil doar cu Sports Tourer)	Rulou portbagaj, marginea suprafeței de încărcare oțel (disponibil doar cu Sports Tourer)
Puncte de fixare a plasei de siguranță (disponibil doar cu Sports Tourer)	Puncte de fixare a plasei de siguranță (disponibil doar cu Sports Tourer)	Puncte de fixare a plasei de siguranță (disponibil doar cu Sports Tourer)	Puncte de fixare a plasei de siguranță (disponibil doar cu Sports Tourer)
Tapițerie material textil, Labyrinth, negru	Tapițerie material textil, Dune, negru	Tapițerie material textil, Vitesse, negru	Tapițerie material textil, Morrocana-Avenue, negru

<b>SISTEME AUDIO ȘI DE INFORMARE</b>			
	Comenzi sistem audio pe volan	Comenzi sistem audio pe volan	Comenzi sistem audio pe volan
Radio CD 300	Radio CD 300	Radio CD 300	Radio CD 300

<b>SIGURANȚĂ</b>			
		Șasiu FlexRide	
Program electronic de stabilitate (ESP)	Program electronic de stabilitate (ESP)	Program electronic de stabilitate (ESP)	Program electronic de stabilitate (ESP)
ABS	ABS	ABS	ABS
Airbag-uri frontale și laterale șofer și pasager, airbag-uri cortină	Airbag-uri frontale și laterale șofer și pasager, airbag-uri cortină	Airbag-uri frontale și laterale șofer și pasager, airbag-uri cortină	Airbag-uri frontale și laterale șofer și pasager, airbag-uri cortină
Avertizor cuplare centură de siguranță, dreapta	Avertizor cuplare centură de siguranță, dreapta	Avertizor cuplare centură de siguranță, dreapta	Avertizor cuplare centură de siguranță, dreapta
Sistem de tensionare pentru centurile de siguranță ale scaunelor din față	Sistem de tensionare pentru centurile de siguranță ale scaunelor din față	Sistem de tensionare pentru centurile de siguranță ale scaunelor din față	Sistem de tensionare pentru centurile de siguranță ale scaunelor din față
Faruri halogen	Faruri halogen	Faruri halogen	Faruri halogen
Proiectori ceață	Proiectori ceață	Proiectori ceață	Proiectori ceață
Lămpi ceață, spate	Lămpi ceață, spate	Lămpi ceață, spate	Lămpi ceață, spate
Imobilizator electronic	Imobilizator electronic	Imobilizator electronic	Imobilizator electronic

<b>JANTE</b>			
	Roată de rezervă, space saver, oțel 17" (disponibil doar cu 2.0 CDTI ECOTEC® (140 kW/190 CP), 2.8 V6 Turbo ECOTEC®, 2.0 Turbo ECOTEC®, 1.6 Turbo ECOTEC®)	Roată de rezervă, space saver, oțel 17" (disponibil doar cu 2.0 CDTI ECOTEC® (140 kW/190 CP), 2.8 V6 Turbo ECOTEC®, 2.0 Turbo ECOTEC®, 1.6 Turbo ECOTEC®)	Roată de rezervă, space saver, oțel 17" (disponibil doar cu 2.0 CDTI ECOTEC® (140 kW/190 CP), 2.8 V6 Turbo ECOTEC®, 2.0 Turbo ECOTEC®, 1.6 Turbo ECOTEC®)
Roată de rezervă, space saver, oțel 16"	Roată de rezervă, space saver, oțel 16"	Roată de rezervă, space saver, oțel 16"	Roată de rezervă, space saver, oțel 16"
Jante din oțel 16x6,5, cu pneuri 215/60 R16	Jante cu aspect aliaj ușor 17 x 7, cu pneuri 215/60 R16	Jante din aliaj ușor, 18 x 8, design 3/F, cu pneuri 245/45 R18	Jante din aliaj ușor, 18 x 8, design 4/G, cu pneuri 245/45 R18

PACHETE OPȚIONALE	Insignia	Edition	Sport	Cosmo
	cu TVA fără TVA	cu TVA fără TVA	cu TVA fără TVA	cu TVA fără TVA
<b>Premium Edition</b> Pachet climatizare Premium, Sistem de alarmă, Pachet vizibilitate, Jante din aliaj ușor, 18 x 8, design 5/H	XZBS	- 900 756	-	-
<b>Premium Sport</b> Pachet climatizare Premium, Sistem de alarmă, Pachet vizibilitate, Jante din aliaj ușor 19 x 8.5, design 61/K	XZBT	-	950 798	-
<b>Premium Cosmo</b> Sistem de alarmă, Jante din aliaj ușor 19 x 8.5, design 61/K, Pachet Confort Scaune 2, Scaune față reglabile electric	XZBU	-	-	1 150 966
<b>Pachet Driver</b> Pachet vizibilitate, Sistem de asistență la parcare, Faruri adaptive AFL (Adaptive Forward Lighting) (bi-Xenon)	XZAA	-	1 230 1 034	1 120 941
<b>Pachet Infinity Navi</b> Portal telefon mobil cu GID/CID, Sistem audio Infinity, Radio DVD 800 cu sistem de navigație	XZAC	-	-	1 560 1 311
<b>Pachet Vizibilitate</b> Control automat faruri cu funcție de detectare a tunelurilor, Oglinzi electro-cromatice, Senzor de ploaie	TSQ	-	150 126	S
<b>Pachetul OPC Line</b> Emblema "OPC Line", Spoiler spate, Praguri laterale în culoarea caroseriei, Extensie bară de protecție spate, Extensie bară de protecție față	WBP	-	900 756	900 756
<b>Pachetul Lumini Interior</b> Lămpi pentru iluminarea podelei, față, Oglinzi parasolar iluminate	TSP	-	S	S
<b>Pachetul Iarnă</b> Scaune față cu încălzire, Sistem de spălare a farurilor prin presiune	W7Z	300 252	300 252	300 252
<b>Pachet Confort Scaune 1</b> Scaun șofer reglabil manual pe 6 direcții, cu reglare electrică pe înălțime, Suport lombar șofer cu reglare electrică pe 4 direcții	A6B	110 92	S	S
<b>Pachet Confort Scaune 2</b> Pachet Confort Scaune 1, Scaun pasager față reglabil manual pe 6 direcții, cu reglare electrică pe înălțime	A6D	-	275 231	165 139
<b>Pachetul FlexOrganizer (sistem de șine în portbagaj) (disponibil doar cu Sports Tourer)</b> Sistemul FlexOrganizer în portbagaj	AQ2	140 118	140 118	140 118
<b>Kit pentru protecția șasiului</b>	XL4	100 84	100	-

DOTĂRI EXTERIOR		Insignia	Edition	Sport	Cosmo
		cu TVA fără TVA	cu TVA fără TVA	cu TVA fără TVA	cu TVA fără TVA
Vopsea metalizată sau mica	9M2	450 378	450 378	450 378	450 378
Trapă electrică, transparentă (disponibil doar cu Scaune față reglabile electric, Pachet Confort Scaune 2, 5-uși, 4-uși)	CF5	-	820 689	820 689	820 689
Trapă panoramică (disponibil doar cu Scaune față reglabile electric, Pachet Confort Scaune 2, Sports Tourer)	C3U	-	1 000 840	1 000 840	1 000 840
Oglinzi exterioare reglabile electric, cu încălzire, sensibile la lumină (disponibil doar cu Pachet vizibilitate)	DWH	-	150 126	150 126	150 126
Cârlig de remorcare rabatabil	VK0	600 504	600 504	600 504	600 504
Asistent parcare, față și spate	UD5	450 378	450 378	450 378	450 378
Afișaj central					

DOTĂRI INTERIOR		Insignia	Edition	Sport	Cosmo
		cu TVA fără TVA	cu TVA fără TVA	cu TVA fără TVA	cu TVA fără TVA
Tapițerie material textil, Dune, bej	TAAS	-	0 0	-	-
Tapițerie material textil, Vitesse, negru	TAAW	300 252	220 185	S	-
Tapițerie piele perforată, Siena, negru	TAAV	-	2 100 1 765	1 800 1 513	1 850 1 555
Tapițerie material textil, Morrocana-Avenue, bej	TAAZ	-	-	-	0 0
Tapițerie piele, Siena, negru	TAAU	-	1 500 1 261	-	1 500 1 261
Tapițerie piele, Siena, bej	TAAU	-	1 500 1 261	-	1 500 1 261
Scaun șofer reglabil electric pe 8 direcții				500	500
Pachet Confort Scaune 2, Oglinzi exterioare rabatabile electric, sensibile la lumină	AG1	-	-	420	420
Priză de tensiune mare (230 V), consolă podea spate La Insignia doar pentru clienți parc auto	K17	-	100 84	100 84	100 84
Pachet climatizare Premium Control automat faruri cu funcție de detectare a tunelurilor, Senzor de ploaie, Filtru pentru aer, Priză, spate, Guri de ventilație pentru scaunele din spate, Parbriz cu protecție solară, Senzor de umiditate	CJ2	-	250 210	250 210	S
Cotieră între scaunele din față, cu funcție de încălzire La Insignia doar pentru clienți parc auto	DBU	140 118	S	S	S
Climatizare electronică Guri de ventilație pentru scaunele din spate, Filtru pentru aer, Priză, spate	C68	250 210	S	S	-
Sistem de încălzire ranforsat (indisponibil cu Sistem de încălzire auxiliar)	C32	150 126	150 126	150 126	150 126
Sistem de încălzire auxiliar (disponibil începând cu primăvara anului 2009), Telecomandă pentru încălzitorul auxiliar	K07	-	1 500 1 261	1 500 1 261	1 500 1 261
Parasolare pentru geamurile laterale din spate	DE8	-	-	-	135 113
Podea portbagaj, cu compartiment de depozitare (disponibil doar cu 5-uși, 4-uși)	D7E	20 17	20 17	20 17	20 17
Plasă de siguranță (disponibil doar cu Sports Tourer) Plasă de siguranță în spatele celui de-al doilea rând de scaune (tip rulou), Pregătire pentru instalarea plasei de siguranță în spatele celui de-al doilea rând de scaune	APT	85 71	85 71	85 71	85 71

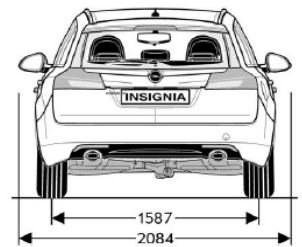
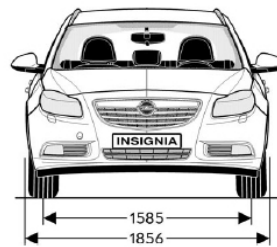
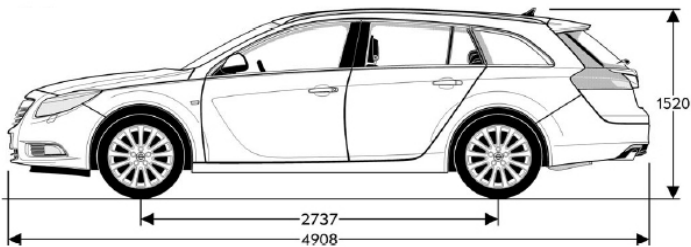
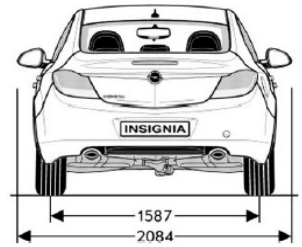
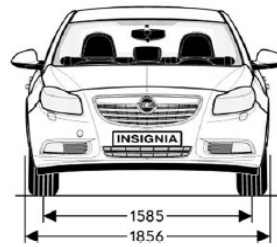
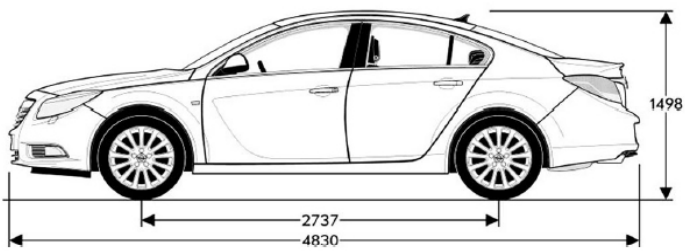
SISTEME AUDIO ȘI DE INFORMARE		Insignia	Edition	Sport	Cosmo
		cu TVA fără TVA	cu TVA fără TVA	cu TVA fără TVA	cu TVA fără TVA
Radio CDC 400		-	450	450	450
Antenă scurtă acoperiș, Afișaj grafic info, 7 difuzoare	UYI	-	378	378	378
Radio CD 500 cu sistem de navigație		590	590	590	590
Antena montată pe lunetă, cu aripioară de acoperiș, Conexiune USB, Afișaj central, 7 difuzoare, Afișaj informații, color, 7"	UXW	496	496	496	496
Radio DVD 800 cu sistem de navigație		1 500	1 500	1 500	1 500
Antena montată pe lunetă, cu aripioară de acoperiș, Conexiune USB, Afișaj central, 7 difuzoare, Afișaj informații, color, 7"	UXX	1 261	1 261	1 261	1 261
Sistem audio Infinity (disponibil doar cu Radio DVD 800 cu sistem de navigație, Radio CD 500 cu sistem de navigație, Radio CDC 400)	UQA	-	-	580 487	580 487
Sistem audio digital (Digital Audio Broadcast) (disponibil doar cu Radio CDC 400)		235	235	235	235
Antena montată pe lunetă, cu aripioară de acoperiș	UBT	197	197	197	197
Telefon mobil, suport, antenă și încărcător, consolă podea (disponibil doar cu Portal telefon mobil cu GID/CID, Portal telefon mobil cu TID)	UWI	400 336	400 336	400 336	400 336
Portal telefon mobil cu TID (disponibil doar cu Radio CD 300)	UPi	210 176	210 176	210 176	210 176
Portal telefon mobil cu GID/CID (disponibil doar cu Radio DVD 800 cu sistem de navigație, Radio CDC 400)	UPH	210 176	210 176	210 176	210 176
Hartă navigație pe CD, Europa Centrală (disponibil doar cu Radio CD 500 cu sistem de navigație)	R2N	0 0	0 0	0 0	0 0
Hartă navigație pe CD, Alpi (disponibil doar cu Radio CD 500 cu sistem de navigație)	R2B	0 0	0 0	0 0	0 0
Hartă navigație pe CD, Germania (disponibil doar cu Radio CD 500 cu sistem de navigație)	R2D	0 0	0 0	0 0	0 0

SIGURANȚĂ		Insignia	Edition	Sport	Cosmo
		cu TVA fără TVA	cu TVA fără TVA	cu TVA fără TVA	cu TVA fără TVA
Faruri adaptive AFL (Adaptive Forward Lighting) (bi-Xenon) (disponibil doar cu Pachet vizibilitate)		-	1 200	1 200	1 200
Sistem selectare automată a fazei lungi, Sistem de reglare automată a farurilor, Afișaj central, Sistem de spălare a farurilor prin presiune	TT2	-	1 008	1 008	1 008
Airbag-uri laterale spate	AW7	-	200 168	200 168	200 168
Sistem de alarmă	UAT	-	250 210	250 210	250 210
Frână de parcare electrică Priză, consola centrală față, Asistență la pornirea în rampă (HSA)	J71	-	250 210	250 210	S
Suspensii cu reglare automată a nivelului (disponibil doar cu Sports Tourer)	G67	300 252	300 252	-	300 252
Tracțiune integrală (standard pentru: 2.8 V6 Turbo ECOTEC®), Opțional pentru modelul 2.0 Turbo ECOTEC®, 2.0 CDTI ECOTEC® (140kW/190 CP)	F46	-	2 000 1 681	2 000 1 681	2 000 1 681
Șasiu FlexRide Standard pentru 2.8 V6 Turbo ECOTEC®, Opțional pentru modelele 1.6 Turbo ECOTEC®, 1.8 VVA ECOTEC®, 2.0 Turbo ECOTEC®, 2.0 CDTI ECOTEC® 96 kW/130 CP, 2.0 CDTI ECOTEC® 118 kW/160 CP, 2.0 CDTI ECOTEC® 140 kW/190 CP	URC	-	850 714	S	850 714
Informații privind starea autovehiculului	UJN	-	150 126	150 126	150 126

JANTE		Insignia	Edition	Sport	Cosmo
		cu TVA fără TVA	cu TVA fără TVA	cu TVA fără TVA	cu TVA fără TVA
Jante din aliaj ușor, 17 x 7, design 2/D cu pneuri 225/55 R17	Q00	750 630	450 378	-	-
Jante din aliaj ușor, 18 x 8, design 5/H cu pneuri 245/45 R18	Q60	-	650 546	-	-
Jante din aliaj ușor, 18 x 8, design 4/G cu pneuri 245/45 R18	Q56	-	650 546	-	S
Jante din aliaj ușor, 18 x 8, design 3/F cu pneuri 245/45 R18	Q02	-	650 546	S	0 0
Jante din aliaj ușor, 19 x 8.5, design 61/K cu pneuri 245/40 R19	Q9S	-	-	750 630	750 630
Jante din aliaj ușor, 20 x 8.5, design 63 OPC cu pneuri 245/35 R20	Q9U	-	-	1 000 840	1 000 840
Roată de rezervă cu dimensiuni normale	Q05	-	50 42	50 42	50 42
Kit reparare pană de cauciuc	WTR	0 0	0 0	0 0	0 0

## Specificații generale

Dimensiuni caroserie	Limuzină	Sports Tourer
Lungime (mm)	4830	4908
Înălțime (mm)	1498	1520
Lățime (cu/fără oglinzi) (mm)	2084 / 1856	2084 / 1856
Ampatament (mm)	2737	2737
Ecartament (față/spate) (mm)	1585 / 1587	1585 / 1587



## Specificații generale

Rază de bracare în metri	Limuzină	Sports Tourer
Bordură la bordură	10,9	10,9
Perete la perete	11,4	11,4

Dimensiuni portbagaj (ECIE/GM) în mm	Limuzină	Sports Tourer
Lungime spațiu încărcare până la bancheta spate	1003	1086
Lungime spațiu încărcare cu bancheta spate rabatată	1895	1908
Lungime spațiu încărcare cu bancheta spate și scaun pasager rabatatate	2745	2786
Lățime maximă	1027	1064
Distanța între contraaripi	1017	1030

Volum portbagaj (ECIE) în litri *	Limuzină	Sports Tourer
Dimensiune normală	500 (4 uși) / 530 (5 uși)	540
Cu spătarul banchetei din spate rabatat în față la partea superioară a scaunului față	1010 (4 uși) / 1020 (5 uși)	1030
Cu spătarul banchetei din spate rabatat în față la plafon	1470 (5 uși)	1530

\* Datele se referă la modelele echipate cu kit de reparare pană de cauciuc

Mase în kg	Limuzină	Sports Tourer
Masă proprie incl. șofer (conform 70/156/EEC și specificații model de bază)	1503	1610
Greutate maximă admisă (GVW)	2020	2165
Sarcină utilă	517	555
Sarcina admisibilă pe axa față	1005	1015
Sarcina admisibilă pe axa spate	1050	1180
Sarcină admisibilă pe acoperiș	100	100

Motorizări benzină	1.6 ECOTEC® (85 kW/115 CP)	1.6 TURBO ECOTEC® (132 kW/180 CP)	1.8 VVA ECOTEC® (103 kW/140 CP)	2.0 Turbo ECOTEC® (162 kW/220 CP)	2.8 V6 Turbo ECOTEC® (191 kW/260 CP) Adaptive 4x4
Nr. cilindri	4	4	4	4	4
Combustibil	Benzină	Benzină	Benzină	Benzină	Benzină
Capacitate cilindrică (cm <sup>3</sup> )	1598	1598	1796	1998	2792
Putere maximă (kW/CP)	85 / 115	132 / 180	103 / 140	162 / 220	191 / 260
la rpm	6000	5500	6300	5300	5500
Cuplu maxim (Nm)	155 Nm	230 Nm	175 Nm	350 Nm	350 Nm
la rpm	4000	2200 – 5500	3800	2000 – 4000	1900 – 4500

## Consum combustibil (l/100 km) 1999/100/EU (Limuzină)

Transmisie	manuală cu 6 viteze	manuală cu 6 viteze	manuală cu 6 viteze	manuală cu 6 viteze/automată cu 6 viteze	manuală cu 6 viteze/automată cu 6 viteze
Accelație 0-100 km/h (sec.)	12,9	8,9	11,4	7,6 / 7,8	6,9 / 7,1
Viteză maximă (km/h)	192	225	207	242 / 240	250 / 250
Urban	10,3	10,7	10,7	12,7 / 14,2	16,9 / 17,6
Extra urban	5,9	6,0	6,0	6,5 / 6,9	7,9 / 8,1
Combinat	7,5	7,7	7,7	8,8 / 9,6	11,2 / 11,6
Emisie CO <sub>2</sub> (g/km)	177	181	182	207 / 225	263 / 272

## Consum combustibil (l/100 km) 1999/100/EU (Sports Tourer)

Transmisie	manuală cu 6 viteze	manuală cu 6 viteze	manuală cu 6 viteze	manuală cu 6 viteze/automată cu 6 viteze	manuală cu 6 viteze/automată cu 6 viteze
Accelație 0-100 km/h (sec.)	13,8	9,2	12,2	7,9 / 8,1	7,2 / 7,3
Viteză maximă (km/h)	187	220	202	236 / 234	250 / 248
Urban	10,5	10,9	10,9	12,9 / 14,3	17,1 / 17,8
Extra urban	6,1	6,2	6,2	6,6 / 7,0	8,1 / 8,3
Combinat	7,7	7,9	7,9	8,9 / 9,7	11,4 / 11,8
Emisie CO <sub>2</sub> (g/km)	182	186	187	209 / 228	268 / 277

Motorizări diesel	2.0 CDTI ECOTEC® (81 kW/110 CP)	2.0 CDTI ECOTEC® (96 kW/130 CP)	2.0 CDTI ECOTEC® (118 kW/160 CP)	2.0 CDTI ECOTEC® (140 kW/190 CP) *
Nr. cilindri	4	4	4	4
Combustibil	Diesel	Diesel	Diesel	Diesel
Capacitate cilindrică (cm <sup>3</sup> )	1956	1956	1956	1956
Putere maximă (kW/CP)	81 / 110	96 / 130	118 / 160	140 / 190
la rpm	4000	4000	4000	4500
Cuplu maxim (Nm)	260 Nm	300 Nm	350 Nm	400 Nm
la rpm	1750 – 2500	1750 – 2500	1750 – 2500	2000

## Consum combustibil (l/100 km) 1999/100/EU (Limuzină)

Transmisie	manuală cu 6 viteze	manuală cu 6 viteze/automată cu 6 viteze	manuală cu 6 viteze/automată cu 6 viteze	manuală cu 6 viteze/automată cu 6 viteze
Accelerație 0-100 km/h (sec.)	12,1	11,1 / 11,2	9,5 / 9,6	8,8 / 9,1
Viteză maximă (km/h)	190	205 / 204	218 / 215	224 / 221
Urban	7,7	7,7 / 9,2	7,7 / 9,2	n/a
Extra urban	4,7	4,7 / 5,2	4,7 / 5,2	n/a
Combinat	5,8	5,8 / 6,7	5,8 / 6,7	6,7 / 7,7
Emisie CO <sub>2</sub> (g/km)	154	154 / 177	154 / 177	174 / 203

## Consum combustibil (l/100 km) 1999/100/EU (Sports Tourer)

Transmisie	manuală cu 6 viteze	manuală cu 6 viteze/automată cu 6 viteze	manuală cu 6 viteze/automată cu 6 viteze	manuală cu 6 viteze/automată cu 6 viteze
Accelerație 0-100 km/h (sec.)	12,6	11,6 / 11,7	9,9 / 10,1	9,3 / 9,5
Viteză maximă (km/h)	185	200 / 198	212 / 210	217 / 211
Urban	7,9	7,9 / 9,5	7,9 / 9,5	n/a
Extra urban	4,9	4,9 / 5,4	4,9 / 5,4	n/a
Combinat	6,0	6,0 / 6,9	6,0 / 6,9	6,7 / 7,9
Emisie CO <sub>2</sub> (g/km)	157	157 / 183	157 / 183	177 / 209

\* Disponibil din vara anului 2009

Conținutul are la bază informațiile disponibile la 1 ianuarie 2009. Prețurile afișate în Euro sunt recomandate și nu conțin taxa de poluare. Contactați distribuitorii Opel pentru informații despre eventualele modificări. Datele sunt cu scop informativ și General Motors Southeast Europe nu-și asumă responsabilitatea pentru acuratețea acestora. Dotările opționale prezentate sunt disponibile contra cost. Înainte de lansarea comenzii, vă rugăm apelați la unul din distribuitorii autorizați Opel.